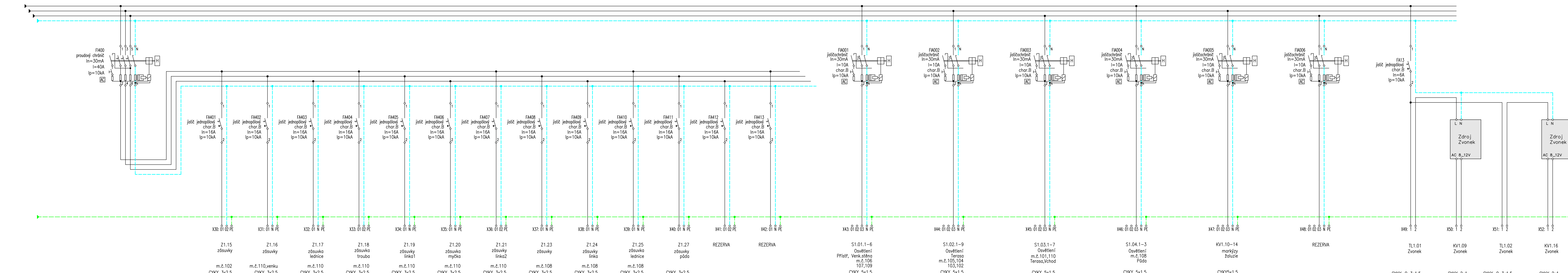
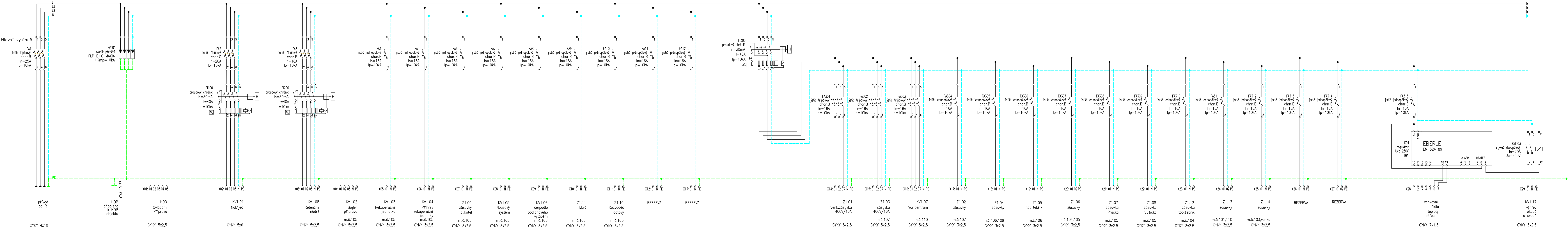
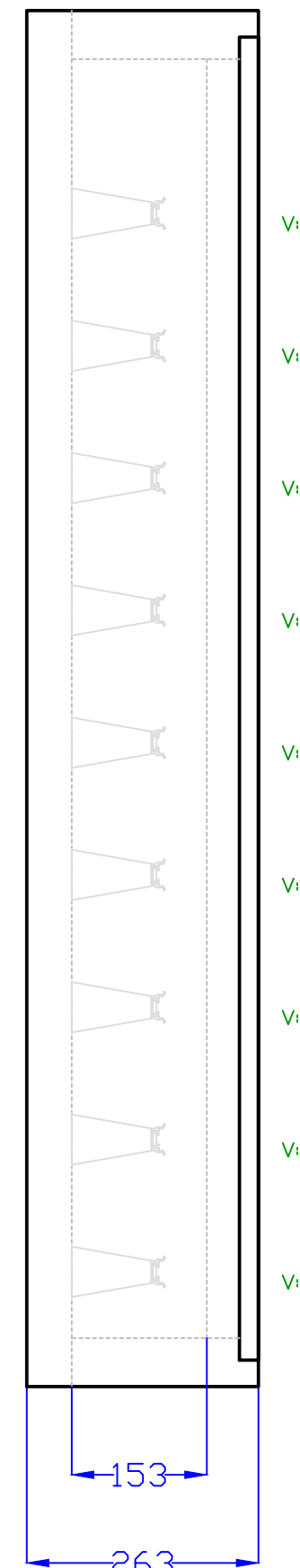
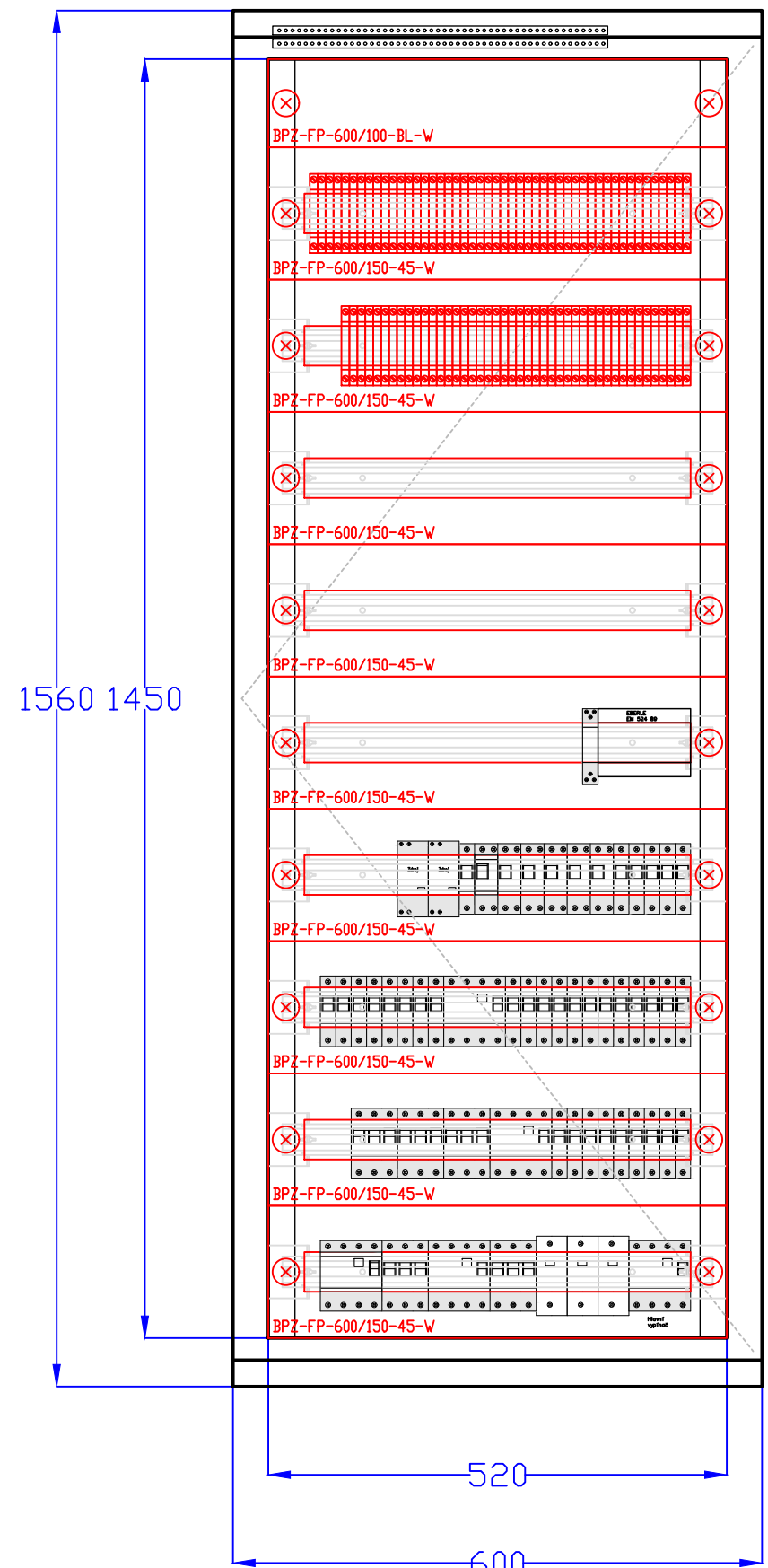


RB1.1



Rozváděč:  
Jmenovité napětí: 415V AC, Jmenovité izolační napětí 440V AC, Třída ochrany I.  
Položka: 30  
Stupeň krytí: IP30  
Mechanická odolnost: K08  
Požární klasifikace: Zádňá  
Dveře: Plechové plné s výklopnou klikou, jednokřídlé  
Vnější rozměry: 600 x 1560 x 262,5 (Šířka x Výška x Hloubka)  
Vnitřní rozměry: 520 x 1450 (Šířka x Výška)  
Výkonek: Ždáný  
Podstavec: Ždáný  
Vnitřní členění: Jeden rám šířky 520mm.  
Konstrukce: Uchycení DIN lišty a montážních plechů na montážní rám vzadu (s možností montáže krycích desek). ProfiPLUS.  
Max. počet řad DIN lišt (bez montáže elektroinovačních van) 9 (modulu 216).



V: 1275, H: 50  
V: 1125, H: 50  
V: 975, H: 50  
V: 825, H: 50  
V: 675, H: 50  
V: 525, H: 50  
V: 375, H: 50  
V: 225, H: 50  
V: 75, H: 50

kontextatelier  
architekturgurbanismu

±0,000 = 311,300 m n.m., B.p.v.  
souřadnicový systém S-JTSK

NÁZEV PROJEKTU  
**Sociální rehabilitace Nové Město nad Metují**

OBJEDNATEL  
Královéhradecký kraj  
Pivovarské náměstí 1245, 500 03 Hradec Králové

ZPRACOVATEL  
Atelier architektura a urbanismus, s.r.o.  
Lipky 1283, 549 41 Červený Kostelec

VYPRACOVALI  
Plecháč Roman

STUPEŇ DOKUMENTACE  
Dokumentace pro provedení stavby

MÍSTO STAVBY  
p.č. 961, 2340, k.ú. Nové Město nad Metují

ŘEŠENÁ ČÁST PD  
Silnoproudá elektroinstalace - rozváděč

OBSAH VÝKRESU  
**Elektroinstalace 1.NP - SO01**

ČÍSLO VÝKRESU	DATUM / REVIZE	PÁŘÍ
<b>D.1.4.3.05</b>	Lистопад 2024	
MĚŘÍTKO	FORMÁT	
1:50	420x630	